

## GUÍA N° 02

# CONFIGURACION DE MONEDA

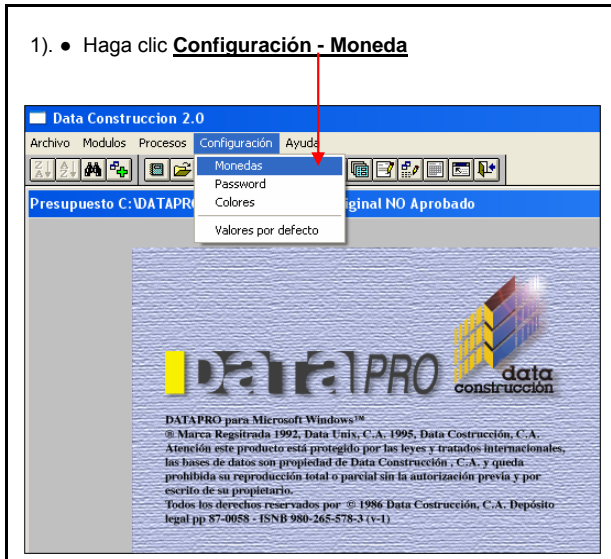


Boulevard de Sabana Grande, Edificio Ben, P.B., Local 09, Sabana Grande, Caracas, Venezuela.  
Telefax: 0212- 762.11.61 / 762.34.01 / 762.66.53 / 762.71.36

## 1) - PASOS PARA REALIZAR CAMBIO DE MONEDA:

¿Cómo realizar el Cambio de Bolívares normales a Bolívares Fuerte?

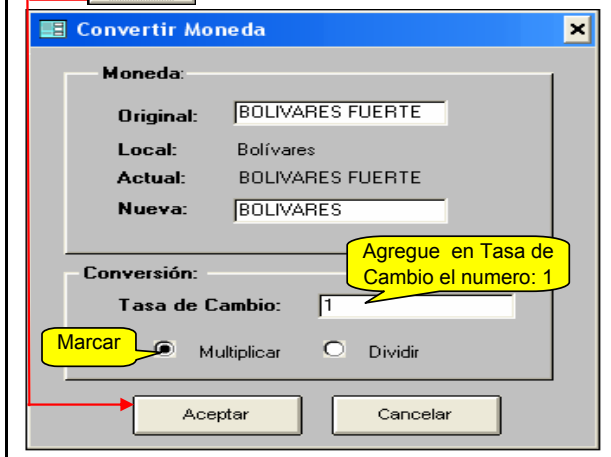
1). • Haga clic **Configuración - Moneda**



2). Editar en el campo de Original luego de la palabra BOLIVARES deje un solo espacio y agregue la palabra FUERTE en mayúscula.



3). Editar en el campo de Tasa de Cambio, el valor de uno (1), la opción **Multiplicar** debe estar marcada, luego haga clic en el boton **Aceptar**



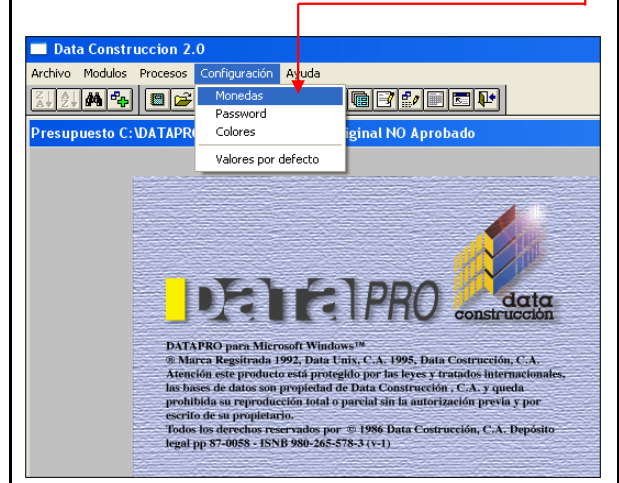
4). Se desplegara una ventana con algunas indicaciones y la pregunta: "Esta seguro que desea convertir a Bolívares?", presione el boton **Sí**





5). Luego de haber realizado la operación aparecera el mensaje "Operación concluída", presione el boton **Aceptar**




6). Nuevamente vuelva a hacer Clic **Configuración - Moneda**, para que la moneda que se maneje sea Bolívares Fuerte.





7). Ahora la opción Dividir debe estar marcada, solo haga clic en el boton 



8). Se desplegara una ventana con algunas indicaciones y la pregunta: "Esta seguro que desea convertir a Bolivares?", presione el boton 



9). Luego de haber realizado la operación aparecera el mensaje "Operación concluída", presione el boton 



10). Proceda a realizar el procedimiento de Actualizacion de la base de dato, segun Guia N° 03.

Cualquier información que requiera, llamar por los teléfonos:  
0212 - 762.11.61 / 762.71.36 / 762.66.53 / 762.74.12  
E-mail: soporte@dataconstruccion.com

Realizado por:

**Damilet J. López N.**  
Gerencia Técnica

**Edgar E. González V.**  
Supervisor Datapro