

# Trailers

Solución definitiva a sus problemas temporales

## CARACTERISTICAS

**Plataforma:** Chasis de vigas IPN y tiro. Estructura formada por Tubulares Metálicos, con recubrimiento anticorrosivo color negro.

**Piso:** Acero con acabado Vinyl y rodapié.

**Paredes:** En panel aislante tipo sándwich Acero Galvanizado Prepintado color blanco e=0,4mm. En ambas caras.

**Techo:** En panel aislante tipo sándwich de lamina metálica galvanizada pintadas totalmente sellado, poliestireno expandido e=50mm. Acabado interior con melamina color blanco.

**Puertas:** Acceso: Puerta PVC color blanco Totalmente sellada, cerradura y manilla. Puerta interior: en madera entamborada y cerradura tipo pomo.

**Ventanas:** Medida 1.00x1.00m PVC color blanco, corredera 2 hojas con doble vidrio y protector metálico inc. Malla mosquitero.

**Aires acondicionado:** Tipo ventana cap. 12.000 BTU 220V. Equipos L=6m incluye 1 unidad. Equipos L=10m incluyen 2 unidades.

**Instalaciones Eléctricas:** Tomacorriente en todos los ambiente, instalación embutidas en paneles, lámparas de 2x40 W superficial, tablero de conexión 8 circuitos en 110/220V debidamente identificados. Conexión externa con toma intemperie 220V tipo hembra (se entrega macho para conexión en sitio). Previsión para instalación de voz y data en todos los ambientes y cajetín de conexión exterior(tubería seca).

**Instalaciones Sanitarias:** Salas de baños con lavamanos, WC y duchas, accesorios sanitarios (según sea el caso). Tuberías de agua blancas y negras en PVC. Piezas sanitarias color blanco línea económica

**Sistema de Rodaje:** Eje reforzado de 7000 lb. 2 rines y 2 cauchos. Equipos L=6m incluye 1 unidad. Equipos L=9 y 12m incluyen 2 unidades.

**Soporte:** Mecanismo de soporte extensibles.

**Accesorios:** Escalera de acceso externo, Luces de circulación y señalización de carga larga.

## USOS

- Oficinas de campo
- Dormitorios, campamentos
- Dispensarios, módulos de asistencia
- Oficinas de ventas, atención al público
- Escuelas, centros de comunicaciones



### Caracas

Centro Profesional Santa Paula, Torre A,  
Piso 9 Ofic. 97 Av. Circunvalación del  
Sol, Urb. Santa Paula  
(0212) 985 3777 / 986 2412 / 987 4868

### Barquisimeto

Calle 29 entre Carrera 4 & 5 de la Zona  
Ind.1, Galpón No.37  
(0251) 237 1532 / 237 6166 / 237 2529



Fábrica de elementos modulares

# FICHA TÉCNICA

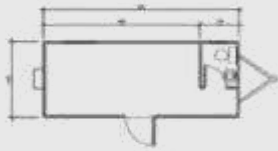


## MODELOS

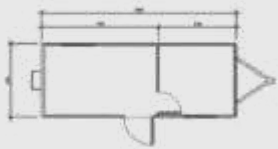
### TL 6 x 2,60



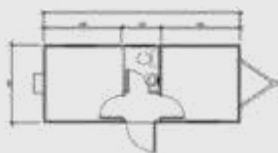
TL 6 x 2,60



TL 6 x 2,60 1A+1B




TL 6 x 2,60 2A



TL 6 x 2,60 2A+1B



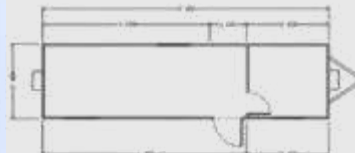
### TL 10x2,60



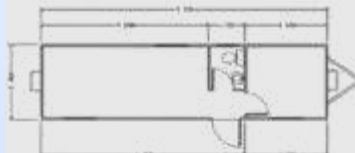
TL 10x2,60



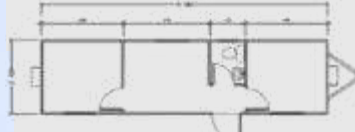
TL 10x2,60 1A+1B



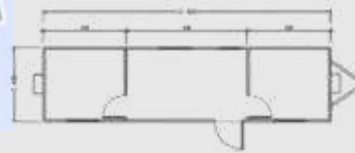
TL 10x2,60 2A



TL 10x2,60 2A+1B



TL 10x2,60 3A+1B



TL 10x2,60 3A

